



# Palety metalowe

## Składana

- ▶ Wygodna do użycia jako opakowanie zwrotne.
- ▶ Składowanie do 6 warstw.
- ▶ Możliwość plombowania.
- ▶ Dostawa w stanie złożonym.

Typ **5243**

 1240 × 840 × 985 mm

 1000 kg\*

 100 kg


\*Możliwość układania w stos





## Skrzynie o zwiększonej nośności

- ▶ Metalowe palety do przechowywania i transportu materiału.
- ▶ Spawane z blachy stalowej o grubości 2,5 mm.
- ▶ Bardziej wytrzymała konstrukcja niż standardowe palety.
- ▶ Łatwiejsze układanie.
- ▶ Wersja lakierowana lub cynkowana ogniowo.


Typ **7790 / 7790-Z**


 1200 × 800 × 840 mm

 1500/7500 kg\*

 114 kg

Typ **7791 / 7791-Z**

 1200 × 1000 × 840 mm

 1500/7500 kg\*

 127 kg

\*Możliwość układania w stos




## Wózek manipulacyjny




- ▶ Dwa stałe i dwa obrotowe koła z hamulcem.

### Koła gumowe

Typ **6411**


 1200 × 800 × 1000 mm

 600 kg

 18 kg

### Koła poliamidowe

Typ **6412**

 1200 × 800 × 1000 mm

 1000 kg

 18 kg