




# Regały wspornikowe

## Spawane



- ▶ Prosty sposób na magazynowanie ciężkich i długich przedmiotów.
- ▶ Odstępy osiowe pomiędzy poszczególnymi nogami wynoszą 1350 mm.
- ▶ Konstrukcja jest piaskowana i malowana (RAL 5010).
- ▶ Dostawa w stanie zdemontowanym wraz z kompletem elementów łączących.
- ▶ Po zmontowaniu nie jest konieczne przytwierdzanie regałów do podłoża.



## Wariant jednostronny

Typ		Liczba stanowisk	 suma / ramię
4436	2700 × 500 × 2000 mm	3	3000/200 kg
4437	4050 × 500 × 2000 mm	4	4000/200 kg
4438	5400 × 500 × 2000 mm	5	5000/200 kg

## Wariant dwustronny

Typ		Liczba stanowisk	 suma / ramię
4439	2700 × 1000 × 2000 mm	3	6000/200 kg
4440	4050 × 1000 × 2000 mm	4	8000/200 kg
4441	5400 × 1000 × 2000 mm	5	10000/200 kg

