


Oceľové na sudy

- ▶ Sud je možné uchopiť v stojacej polohe, preklopiť naležato a prepraviť.
- ▶ Sud je možné v ležiacej polohe ľahko otáčať na kladkách a vylievať jeho obsah.
- ▶ Povrchová úprava práškovou farbou.
- ▶ Poistka na uchytenie suda.

- ▶ Plné kolesá
Ø 160 a 200 mm.

Typ **0001**

 1 800 × 590 mm


 300 kg

 22 kg




- ▶ Dušové kolesá
Ø 260 mm.

Typ **0019**

 1 500 × 730 mm

 300 kg


 19 kg




- ▶ Povrchová úprava práškovou farbou.
- ▶ Poistka na uchytenie suda.
- ▶ Pri prevedení s podporným kolesom je zabezpečená väčšia bezpečnosť a jednoduchšia manipulácia.

- ▶ Dušové kolesá
Ø 260 mm.

Typ **5506**

 1 250 × 700 mm


 300 kg


 12,5 kg



- ▶ Dušové kolesá
Ø 260 mm.

Typ **5507**

 1 250 × 700 mm

 250 kg

 11 kg

